



1680	EQUIPOS DE COMEDOR, COCINA, DESPENSA Y HOTELERÍA	57,089,060.00
1685	DEPRECIACIÓN ACUMULADA DE PROPIEDADES, PLANTA Y EQUIP	14,238,550,302.97
<b>17</b>	<b>BIENES DE USO PÚBLICO E HISTÓRICOS Y CULTURALES</b>	<b><u>27,665,213,022.95</u></b>
1705	BIENES DE USO PÚBLICO E HISTÓRICOS Y CULTURALES EN CON	953,704,360.00
1710	BIENES DE USO PÚBLICO EN SERVICIO	31,652,463,181.00
1715	BIENES HISTÓRICOS Y CULTURALES	206,738,030.00
1785	DEPRECIACIÓN ACUMULADA DE BIENES DE USO PÚBLICO (CR)	5,147,692,548.05
<b>19</b>	<b>OTROS ACTIVOS</b>	<b><u>28,023,561,113.00</u></b>
1904	PLAN DE ACTIVOS PARA BENEFICIOS POSEMPLEO	27,569,516,324.99
1909	DEPÓSITOS ENTREGADOS EN GARANTÍA	225,046,890.71
1970	ACTIVOS INTANGIBLES	502,233,313.52
1975	AMORTIZACIÓN ACUMULADA DE ACTIVOS INTANGIBLES (CR)	273,235,416.22
<b>TOTAL ACTIVO</b>		<b><u>218,039,065,445.02</u></b>


3110	RESULTADO DEL EJERCICIO	213,237,681.68
3148	GANANCIAS O PÉRDIDAS POR LA APLICACIÓN DEL MÉTODO I	55,167,000.00
3151	GANANCIAS O PÉRDIDAS POR PLANES DE BENEFICIOS A LOS	2,376,355,773.87


**TOTAL PATRIMONIO** 160,896,887,463.30


**TOTAL PASIVO Y PATRIMONIO** 218,039,065,445.02

**CUENTAS DE ORDEN ACREEDORAS** 0.00

91	PASIVOS CONTINGENTES	15,875,052,741.00
9120	LITIGIOS Y MECANISMOS ALTERNATIVOS DE SOLUCIÓN DE C	15,875,052,741.00
93	ACREEDORAS DE CONTROL	3,732,028,594.78
9390	OTRAS CUENTAS ACREEDORAS DE CONTROL	3,732,028,594.78
99	ACREEDORAS POR CONTRA (DB)	19,607,081,335.78
9905	PASIVOS CONTINGENTES POR CONTRA (DB)	15,875,052,741.00
9915	ACREEDORAS DE CONTROL POR CONTRA (DB)	3,732,028,594.78

  
**MAURICIO CANO CARMONA**  
 ALCALDE

  
**FREDY DE JESUS VELEZ SANCHEZ**  
 SECRETARIO DE HACIENDA


  
**JULIETHRIOS ZAPATA**  
 TP 185600-T




Alcaldía de  
**Caldas**  
Antioquia

MUNICIPIO DE CALDAS  
ESTADO DE RESULTADOS  
Del 1 al 28 de febrero de 2021  
(Expresado en Pesos Colombianos)

Codigo		saldo actual 28/02/2021
4	<b>INGRESOS</b>	<u>9,590,416,107.35</u>
41	<b>INGRESOS FISCALES</b>	<u>6,880,911,383.25</u>
4105	TRIBUTARIOS	5,655,570,980.63
4110	NO TRIBUTARIOS	1,225,501,338.62
4195	DEVOLUCIONES Y DESCUENTOS (DB)	160,936.00
43	<b>VENTA DE SERVICIOS</b>	<u>18,875,282.00</u>
4390	OTROS SERVICIOS	18,875,282.00
44	<b>TRANSFERENCIAS Y SUBVENCIONES</b>	<u>2,546,837,997.00</u>
4408	SISTEMA GENERAL DE PARTICIPACIONES	2,459,506,276.00
4428	OTRAS TRANSFERENCIAS	87,331,721.00
48	<b>OTROS INGRESOS</b>	<u>143,791,445.10</u>
4808	INGRESOS DIVERSOS	143,791,445.10
5	<b>GASTOS</b>	<u>9,377,178,425.67</u>
51	<b>DE ADMINISTRACIÓN Y OPERACIÓN</b>	<u>5,423,369,614.59</u>
5101	SUELDOS Y SALARIOS	760,049,002.29
5103	CONTRIBUCIONES EFECTIVAS	216,930,941.00
5104	APORTES SOBRE LA NÓMINA	35,636,700.00
5107	PRESTACIONES SOCIALES	257,701,253.24
5108	GASTOS DE PERSONAL DIVERSOS	2,252,041.00
5111	GENERALES	4,150,799,677.06
52	<b>IMPUESTOS, CONTRIBUCIONES Y TASAS</b>	<u>117,343,583.00</u>
5220	IMPUESTOS, CONTRIBUCIONES Y TASAS	117,343,583.00
53	<b>DETERIORO, DEPRECIACIONES, AMORTIZACIONES Y PROVISIONES</b>	<u>191,365,832.00</u>
5360	DEPRECIACIÓN DE PROPIEDADES, PLANTA Y EQUIPO	191,365,832.00
54	<b>TRANSFERENCIAS Y SUBVENCIONES</b>	<u>101,346,836.00</u>
5423	OTRAS TRANSFERENCIAS	84,971,418.00
5424	SUBVENCIONES	16,375,418.00
55	<b>GASTO PÚBLICO SOCIAL</b>	<u>3,266,400,509.06</u>
5501	EDUCACIÓN	37,578,335.00
5502	SALUD	2,944,172,065.06
5505	RECREACIÓN Y DEPORTE	115,903,671.00
5506	CULTURA	100,150,529.00
5507	DESARROLLO COMUNITARIO Y BIENESTAR SOCIAL	551,222.00
5508	MEDIO AMBIENTE	14,429,928.00
5550	SUBSIDIOS ASIGNADOS	53,614,759.00
58	<b>OTROS GASTOS</b>	<u>277,352,051.02</u>
5802	COMISIONES	25,820,893.58
5804	FINANCIEROS	250,110,849.40
5890	GASTOS DIVERSOS	1,420,308.04
	<b>EXCEDENTE DEL EJERCICIO</b>	<u>213,237,681.68</u>

  
MAURICIO CANO CARMONA  
ALCALDE

  
FREDY DE JESUS VELEZ SANCHEZ  
SECRETARIO DE HACIENDA

  
JULIETH RIOS ZAPATA  
TP 185600-T