



Alcaldía de  
Caldas  
Antioquia

MUNICIPIO DE CALDAS  
ESTADO DE SITUACION FINANCIERA  
Al 30 de abril de 2021  
(Expresado en Pesos Colombianos)

Codigo	ACTIVOS	saldo actual 30/04/2021	Codigo	PASIVOS	saldo actual 30/04/2021
	<b>ACTIVO CORRIENTE</b>	<b>27,785,207,534.45</b>		<b>PASIVO CORRIENTE</b>	<b>2,637,846,070.92</b>
11	EFFECTIVO Y EQUIVALENTES AL EFFECTIVO	19,611,354,197.48	24	CUENTAS POR PAGAR	1,680,883,163.81
1105	CAJA	4,542,630.00	2401	ADQUISICIÓN DE BIENES Y SERVICIOS NACIONALES	792,772,806.18
1110	DEPÓSITOS EN INSTITUCIONES FINANCIERAS	19,606,811,567.48	2403	TRANSFERENCIAS POR PAGAR	36,906,034.00
			2407	RECURSOS A FAVOR DE TERCEROS	85,917,276.81
12	INVERSIONES E INSTRUMENTOS DERIVADOS	2,859,940.81	2424	DESCUENTOS DE NÓMINA	177,983,307.82
1221	INVERSIONES DE ADMINISTRACIÓN DE LIQUI	2,859,940.81	2436	RETENCIÓN EN LA FUENTE E IMPUESTO DE TIMBRE	33,224,269.00
			2445	IMPUESTO AL VALOR AGREGADO - IVA	5,286,628.00
13	CUENTAS POR COBRAR	5,812,637,589.27	2490	OTRAS CUENTAS POR PAGAR	548,792,842.00
1305	IMPUESTOS POR COBRAR VIGENCIA ACTUAL	3,633,880,174.59			
1311	INGRESOS NO TRIBUTARIOS	1,270,224,100.18	25	BENEFICIOS A LOS EMPLEADOS	956,962,907.11
1337	TRANSFERENCIAS POR COBRAR	754,409,923.71	2511	BENEFICIOS A LOS EMPLEADOS A CORTO PLAZO	956,962,907.11
1384	OTRAS CUENTAS POR COBRAR	154,123,390.79			
				<b>PASIVO NO CORRIENTE</b>	<b>49,567,351,793.36</b>
19	OTROS ACTIVOS	2,358,355,806.89	23	PRÉSTAMOS POR PAGAR	11,513,899,659.36
1905	BIENES Y SERVICIOS PAGADOS POR ANTICIP	162,481,363.89	2313	FINANCIAMIENTO INTERNO DE CORTO PLAZO	11,513,899,659.36
1906	AVANCES Y ANTICIPOS ENTREGADOS	704,512,697.00			
1908	RECURSOS ENTREGADOS EN ADMINISTRACI	1,491,361,746.00	25	BENEFICIOS A LOS EMPLEADOS	35,902,335,107.57
			2512	BENEFICIOS A LOS EMPLEADOS A LARGO PLAZO	1,344,597,229.56
			2514	BENEFICIOS POSEMPLEO - PENSIONES	34,557,737,878.01
	<b>ACTIVO NO CORRIENTE</b>	<b>187,301,024,899.45</b>	27	PROVISIONES	1,519,183,000.00
12	INVERSIONES E INSTRUMENTOS DERIVADOS	466,311,200.00	2701	LITIGIOS Y DEMANDAS	1,519,183,000.00
1230	INVERSIONES EN ASOCIADAS CONTABILIZAD	466,311,200.00			
			29	OTROS PASIVOS	631,934,026.43
13	CUENTAS POR COBRAR	16,435,436,240.45	2902	RECURSOS RECIBIDOS EN ADMINISTRACIÓN	631,934,026.43
1305	IMPUESTOS POR COBRAR VIGENCIAS ANTEF	6,099,526,293.76			
1311	INGRESOS NO TRIBUTARIOS	14,680,429,642.69			
1386	DETERIORO ACUMULADO DE CUENTAS POR	4,344,519,696.00			
				<b>TOTAL PASIVO</b>	<b>52,205,197,864.28</b>
16	PROPIEDADES, PLANTA Y EQUIPO	115,578,942,523.50			
1605	TERRENOS	53,885,846,034.00			
1615	CONSTRUCCIONES EN CURSO	7,201,402,245.26			
1635	BIENES MUEBLES EN BODEGA	359,975,000.00			
1636	PROPIEDADES, PLANTA Y EQUIPO EN MANTE	1,262,116,815.00			
1640	EDIFICACIONES	32,133,705,871.00			
1645	PLANTAS, DUCTOS Y TÚNELES	20,206,806,481.21			
1650	REDES, LÍNEAS Y CABLES	2,592,880,430.00			
1655	MAQUINARIA Y EQUIPO	858,196,917.00			
1660	EQUIPO MÉDICO Y CIENTÍFICO	422,345,900.00			
1665	MUEBLES, ENSERES Y EQUIPO DE OFICINA	3,090,069,621.00			
1670	EQUIPOS DE COMUNICACIÓN Y COMPUTACI	6,884,562,141.00			
1675	EQUIPOS DE TRANSPORTE, TRACCIÓN Y ELE	959,000,000.00			
1680	EQUIPOS DE COMEDOR, COCINA, DESPENSA	57,089,060.00			
				<b>PATRIMONIO</b>	
			31	PATRIMONIO DE LAS ENTIDADES DE GOBIERNO	162,881,034,569.62
			3105	CAPITAL FISCAL	136,085,223,024.89
			3109	RESULTADOS DE EJERCICIOS ANTERIORES	26,919,615,530.60
			3110	RESULTADO DEL EJERCICIO	3,071,243,934.99
			3148	GANANCIAS O PÉRDIDAS POR LA APLICACIÓN DEL MÉTODO I	55,167,000.00

1685	DEPRECIACIÓN ACUMULADA DE PROPIEDAD	14,335,053,991.97	3151
<b>17</b>	<b>BIENES DE USO PÚBLICO E HISTÓRICOS Y C</b>	<b>27,665,213,022.95</b>	
1705	BIENES DE USO PÚBLICO E HISTÓRICOS Y CI	953,704,360.00	
1710	BIENES DE USO PÚBLICO EN SERVICIO	31,652,463,181.00	
1715	BIENES HISTÓRICOS Y CULTURALES	206,738,030.00	
1785	DEPRECIACIÓN ACUMULADA DE BIENES DE U	5,147,692,548.05	


<b>19</b>	<b>OTROS ACTIVOS</b>	<b>27,155,121,912.55</b>	
1904	PLAN DE ACTIVOS PARA BENEFICIOS POSEM	26,745,560,216.66	
1909	DEPÓSITOS ENTREGADOS EN GARANTÍA	225,046,890.71	
1970	ACTIVOS INTANGIBLES	502,233,313.52	
1975	AMORTIZACIÓN ACUMULADA DE ACTIVOS IN	317,718,508.34	
<b>TOTAL ACTIVO</b>		<b>215,086,232,433.90</b>	

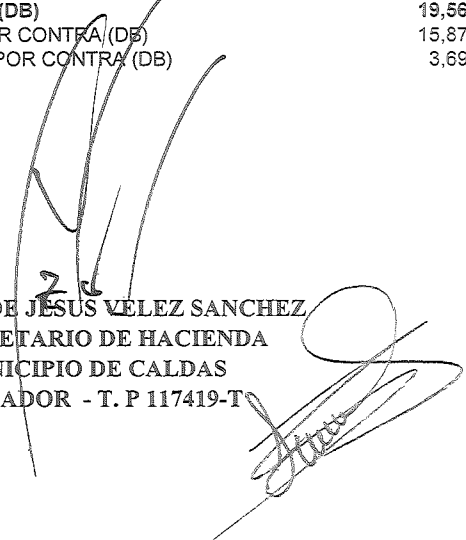
GANANCIAS O PÉRDIDAS POR PLANES DE BENEFICIOS A LOS	3,250,214,920.86
<b>TOTAL PATRIMONIO</b>	<b>162,881,034,569.62</b>

<b>TOTAL PASIVO Y PATRIMONIO</b>	<b>215,086,232,433.90</b>
----------------------------------	---------------------------

<b>CUENTAS DE ORDEN ACREEDORAS</b>	<b>0.00</b>
------------------------------------	-------------

91	PASIVOS CONTINGENTES	15,875,052,741.00
9120	LITIGIOS Y MECANISMOS ALTERNATIVOS DE SOLUCIÓN DE CI	15,875,052,741.00
93	ACREEDORAS DE CONTROL	3,691,501,466.93
9390	OTRAS CUENTAS ACREEDORAS DE CONTROL	3,691,501,466.93
99	ACREEDORAS POR CONTRA (DB)	19,566,554,207.93
9905	PASIVOS CONTINGENTES POR CONTRA (DB)	15,875,052,741.00
9915	ACREEDORAS DE CONTROL POR CONTRA (DB)	3,691,501,466.93

  
**MAURICIO CANO CARMONA**  
 ALCALDE

  
**FREDY DE JESÚS VELEZ SANCHEZ**  
 SECRETARIO DE HACIENDA  
 MUNICIPIO DE CALDAS  
 CONTADOR - T. P 117419-T

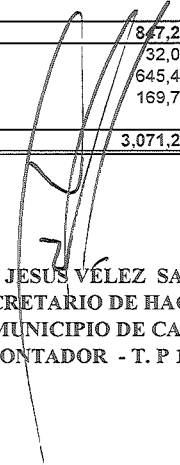


Alcaldía de  
**Caldas**  
Antioquia

MUNICIPIO DE CALDAS  
ESTADO DE RESULTADOS  
Del 1 al 30 de abril de 2021  
(Resumido en Pesos Colombianos)

Codigo	saldo actual 30/04/2021	
<b>4</b>	<b>INGRESOS</b>	<b>22,191,683,394.83</b>
<b>41</b>	<b>INGRESOS FISCALES</b>	<b>13,774,805,198.22</b>
4105	TRIBUTARIOS	11,577,213,822.08
4110	NO TRIBUTARIOS	2,197,825,770.14
4195	DEVOLUCIONES Y DESCUENTOS (DB)	234,394.00
<b>43</b>	<b>VENTA DE SERVICIOS</b>	<b>46,242,716.00</b>
4390	OTROS SERVICIOS	46,242,716.00
<b>44</b>	<b>TRANSFERENCIAS Y SUBVENCIONES</b>	<b>7,742,244,939.40</b>
4408	SISTEMA GENERAL DE PARTICIPACIONE	3,689,259,414.00
4413	SISTEMA GENERAL DE REGALIAS	16,386,259.45
4421	SISTEMA GENERAL DE SEGURIDAD SOC	3,088,703,775.21
4428	OTRAS TRANSFERENCIAS	947,895,490.74
<b>48</b>	<b>OTROS INGRESOS</b>	<b>628,390,541.21</b>
4802	FINANCIEROS	22,238.00
4808	INGRESOS DIVERSOS	628,368,303.21
4830	REVERSIÓN DE LAS PÉRDIDAS POR DETERIORO DE VALOR	
<b>5</b>	<b>GASTOS</b>	<b>19,120,439,459.84</b>
<b>51</b>	<b>DE ADMINISTRACIÓN Y OPERACIÓN</b>	<b>10,527,404,661.10</b>
5101	SUELDOS Y SALARIOS	1,514,056,411.27
5103	CONTRIBUCIONES EFECTIVAS	438,506,473.00
5104	APORTES SOBRE LA NÓMINA	69,216,100.00
5107	PRESTACIONES SOCIALES	511,768,318.39
5108	GASTOS DE PERSONAL DIVERSOS	15,798,817.00
5111	GENERALES	7,978,058,541.44
5120	IMPUESTOS, CONTRIBUCIONES Y TASAS	
<b>52</b>	<b>IMPUESTOS, CONTRIBUCIONES Y TASAS</b>	<b>117,343,583.00</b>
5220	IMPUESTOS, CONTRIBUCIONES Y TASAS	117,343,583.00
<b>53</b>	<b>DETERIORO, DEPRECIACIONES, AMORTI</b>	<b>287,869,521.00</b>
5360	DEPRECIACIÓN DE PROPIEDADES, PLAN	287,869,521.00
<b>54</b>	<b>TRANSFERENCIAS Y SUBVENCIONES</b>	<b>577,323,941.00</b>
5423	OTRAS TRANSFERENCIAS	560,948,523.00
5424	SUBVENCIONES	16,375,418.00
<b>55</b>	<b>GASTO PÚBLICO SOCIAL</b>	<b>6,763,231,561.52</b>
5501	EDUCACIÓN	74,153,130.00
5502	SALUD	5,880,375,633.52
5505	RECREACIÓN Y DEPORTE	353,909,256.00
5506	CULTURA	304,287,941.00
5507	DESARROLLO COMUNITARIO Y BIENEST	5,611,085.00
5508	MEDIO AMBIENTE	14,429,928.00
5550	SUBSIDIOS ASIGNADOS	130,464,588.00
<b>58</b>	<b>OTROS GASTOS</b>	<b>847,266,192.22</b>
5802	COMISIONES	32,064,365.27
5804	FINANCIEROS	645,463,145.40
5890	GASTOS DIVERSOS	169,738,681.55
	<b>EXCEDENTE DEL EJERCICIO</b>	<b>3,071,243,934.99</b>

  
MAURICIO CANO-CARMONA  
ALCALDE

  
FREDY DE JESUS VELEZ SANCHEZ  
SECRETARIO DE HACIENDA  
MUNICIPIO DE CALDAS  
CONTADOR - T. P 117419-T