



MUNICIPIO DE CALDAS
ESTADO DE SITUACIÓN FINANCIERA
Al 30 de noviembre de 2020
(Expresado en Pesos Colombianos)



Código	ACTIVOS	saldo actual 30/11/2020	Código	PASIVOS	saldo actual 30/11/2020
	ACTIVO CORRIENTE	45,327,575,453.30		PASIVO CORRIENTE	3,122,919,531.77
11	EFFECTIVO Y EQUIVALENTES AL EFFECTIVO	21,628,043,230.16	24	CUENTAS POR PAGAR	2,287,313,018.06
1105	CAJA	4,389,015.00	2401	ADQUISICIÓN DE BIENES Y SERVICIOS NACIONALES	1,058,668,801.06
1110	DEPÓSITOS EN INSTITUCIONES FINANCIERAS	21,623,654,215.16	2403	TRANSFERENCIAS POR PAGAR	108,324,293.00
12	INVERSIONES E INSTRUMENTOS DERIVADOS	2,836,333.33	2407	RECURSOS A FAVOR DE TERCEROS	188,309,851.81
1221	INVERSIONES DE ADMINISTRACIÓN DE LIQUIDEZ A VALOR DE MEI	2,836,333.33	2424	DESCUENTOS DE NÓMINA	231,626,335.25
13	CUENTAS POR COBRAR	22,059,757,740.96	2436	RETENCIÓN EN LA FUENTE E IMPUESTO DE TIMBRE	43,784,896.00
1305	IMPUESTOS POR COBRAR VIGENCIA ACTUAL	4,636,544,385.00	2440	IMPUESTOS, CONTRIBUCIONES Y TASAS POR PAGAR	39,512,639.00
1311	INGRESOS NO TRIBUTARIOS	15,104,429,536.06	2445	IMPUESTO AL VALOR AGREGADO - IVA	2,521,381.00
1337	TRANSFERENCIAS POR COBRAR	2,146,572,102.39	2490	OTRAS CUENTAS POR PAGAR	614,564,815.94
1384	OTRAS CUENTAS POR COBRAR	172,211,717.51	2990	OTROS PASIVOS DIFERIDOS	5.00
19	OTROS ACTIVOS	1,636,938,148.85	25	BENEFICIOS A LOS EMPLEADOS	835,606,513.71
1905	BIENES Y SERVICIOS PAGADOS POR ANTICIPADO	99,443,258.85	2511	BENEFICIOS A LOS EMPLEADOS A CORTO PLAZO	835,606,513.71
1906	AVANCES Y ANTICIPOS ENTREGADOS	704,512,697.00		PASIVO NO CORRIENTE	52,008,625,652.98
1908	RECURSOS ENTREGADOS EN ADMINISTRACIÓN	832,982,193.00	23	PRÉSTAMOS POR PAGAR	12,342,549,268.88
	ACTIVO NO CORRIENTE	173,386,003,889.04	2313	FINANCIAMIENTO INTERNO DE CORTO PLAZO	12,342,549,268.88
12	INVERSIONES E INSTRUMENTOS DERIVADOS	435,533,600.00	25	BENEFICIOS A LOS EMPLEADOS	36,150,984,589.43
1230	INVERSIONES EN ASOCIADAS CONTABILIZADAS POR EL MÉTODO	435,533,600.00	2512	BENEFICIOS A LOS EMPLEADOS A LARGO PLAZO	1,378,533,275.99
13	CUENTAS POR COBRAR	2,870,456,893.00	2514	BENEFICIOS POSEMPLEO - PENSIONES	34,772,451,313.44
1305	IMPUESTOS POR COBRAR VIGENCIAS ANTERIORES	4,514,557,630.00	27	PROVISIONES	2,866,496,300.00
1386	DETERIORO ACUMULADO DE CUENTAS POR COBRAR (CR)	1,644,100,737.00	2701	LITIGIOS Y DEMANDAS	2,866,496,300.00
16	PROPIEDADES, PLANTA Y EQUIPO	114,980,756,171.50	29	OTROS PASIVOS	648,595,494.67
1605	TERRENOS	53,865,844,363.00	2902	RECURSOS RECIBIDOS EN ADMINISTRACIÓN	648,595,494.67
1615	CONSTRUCCIONES EN CURSO	7,201,402,245.26		TOTAL PASIVO	55,131,545,184.75
1635	BIENES MUEBLES EN BODEGA	359,975,000.00		PATRIMONIO	
1636	PROPIEDADES, PLANTA Y EQUIPO EN MANTENIMIENTO	1,262,116,815.00	31	PATRIMONIO DE LAS ENTIDADES DE GOBIERNO	163,582,034,157.59
1640	EDIFICACIONES	32,133,705,871.00	3105	CAPITAL FISCAL	136,085,223,024.89
1645	PLANTAS, DUCTOS Y TÚNELES	20,206,806,481.21	3109	RESULTADOS DE EJERCICIOS ANTERIORES	17,987,983,820.57
1650	REDES, LÍNEAS Y CABLES	2,592,880,430.00	3110	RESULTADO DEL EJERCICIO	11,964,452,024.11
1655	MAQUINARIA Y EQUIPO	785,136,272.00	3148	GANANCIAS O PÉRDIDAS POR LA APLICACIÓN DEL MÉTODO D	24,389,400.00
1660	EQUIPO MÉDICO Y CIENTÍFICO	422,345,900.00	3151	GANANCIAS O PÉRDIDAS POR PLANES DE BENEFICIOS A LOS	2,480,014,111.98
1665	MUEBLES, ENSERES Y EQUIPO DE OFICINA	3,088,165,621.00		TOTAL PATRIMONIO	163,582,034,157.59
1670	EQUIPOS DE COMUNICACIÓN Y COMPUTACIÓN	6,217,032,428.00			
1675	EQUIPOS DE TRANSPORTE, TRACCIÓN Y ELEVACIÓN	731,300,000.00			
1680	EQUIPOS DE COMEDOR, COCINA, DESPENSA Y HOTELERÍA	57,089,060.00			
1685	DEPRECIACIÓN ACUMULADA DE PROPIEDADES, PLANTA Y EQUIPO	13,943,044,314.97			
17	BIENES DE USO PÚBLICO E HISTÓRICOS Y CULTURALES	27,487,235,849.95			
1705	BIENES DE USO PÚBLICO E HISTÓRICOS Y CULTURALES EN CONSERVACIÓN	953,704,360.00			
1710	BIENES DE USO PÚBLICO EN SERVICIO	31,480,486,008.00			
1715	BIENES HISTÓRICOS Y CULTURALES	200,738,030.00			
1785	DEPRECIACIÓN ACUMULADA DE BIENES DE USO PÚBLICO (CR)	5,147,692,548.05			



MUNICIPIO DE CALDAS
ESTADO DE SITUACION FINANCIERA
Al 30 de noviembre de 2020
(Expresado en Pesos Colombianos)




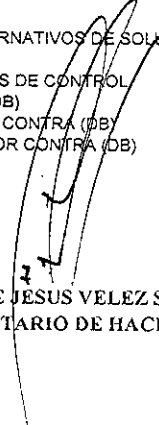
Codigo		saldo actual 30/11/2020 ✓
19	OTROS ACTIVOS	<u>27,612,021,374.59</u>
1904	PLAN DE ACTIVOS PARA BENEFICIOS POSEMPLEO	27,366,956,175.88
1909	DEPOSITOS ENTREGADOS EN GARANTÍA	225,046,890.71
1970	ACTIVOS INTANGIBLES	226,529,086.52
1975	AMORTIZACIÓN ACUMULADA DE ACTIVOS INTANGIBLES (CR)	206,510,778.52
TOTAL ACTIVO		<u>218,713,579,342.34</u>


Codigo		saldo actual 30/11/2020 ✓
TOTAL PASIVO Y PATRIMONIO		<u>218,713,579,342.34</u>

CUENTAS DE ORDEN ACREEDORAS

		<u>0.00</u>
91	PASIVOS CONTINGENTES	4,664,815,157.00
9120	LITIGIOS Y MECANISMOS ALTERNATIVOS DE SOLUCIÓN DE CC	4,664,815,157.00
93	ACREEDORAS DE CONTROL	3,715,308,504.00
9390	OTRAS CUENTAS ACREEDORAS DE CONTROL	3,715,308,504.00
99	ACREEDORAS POR CONTRA (DB)	8,380,123,661.00
9905	PASIVOS CONTINGENTES POR CONTRA (DB)	4,664,815,157.00
9915	ACREEDORAS DE CONTROL POR CONTRA (DB)	3,715,308,504.00


MAURICIO CANO CARMONA
ALCALDE


FREDY DE JESUS VELEZ SANCHEZ
SECRETARIO DE HACIENDA


JULIETH RIOS ZAPATA
TP 185600-T





MUNICIPIO DE CALDAS
ESTADO DE RESULTADOS
Del 1 al 30 de noviembre de 2021
(Expresado en Pesos Colombianos)



Código		saldo actual 30/11/2020
4	INGRESOS	57,069,247,729.83
41	INGRESOS FISCALES	30,046,582,318.28
4105	TRIBUTARIOS	25,313,647,910.59
4110	NO TRIBUTARIOS	4,757,546,047.69
4195	DEVOLUCIONES Y DESCUENTOS (DB)	24,611,840.00
43	VENTA DE SERVICIOS	73,857,237.00
4390	OTROS SERVICIOS	73,857,237.00
44	TRANSFERENCIAS Y SUBVENCIONES	25,279,606,537.50
4408	SISTEMA GENERAL DE PARTICIPACIONES	11,826,340,525.00
4413	SISTEMA GENERAL DE REGALÍAS	603,437,292.00
4421	SISTEMA GENERAL DE SEGURIDAD SOCIAL EN SALUD	9,457,392,482.29
4428	OTRAS TRANSFERENCIAS	3,392,436,238.21
48	OTROS INGRESOS	1,669,201,637.05
4802	FINANCIEROS	21,002,803.00
4808	INGRESOS DIVERSOS	1,648,198,834.05
5	GASTOS	45,104,795,705.72
51	DE ADMINISTRACIÓN Y OPERACIÓN	17,947,862,262.76
5101	SUELDOS Y SALARIOS	4,253,414,058.56
5103	CONTRIBUCIONES EFECTIVAS	1,310,695,842.00
5104	APORTES SOBRE LA NÓMINA	213,071,100.00
5107	PRESTACIONES SOCIALES	1,537,954,569.43
5108	GASTOS DE PERSONAL DIVERSOS	43,873,372.00
5111	GENERALES	10,494,698,647.77
5120	IMPUESTOS, CONTRIBUCIONES Y TASAS	94,158,673.00
53	DETERIORO, DEPRECIACIONES, AMORTIZACIONES Y PROVISIONES	1,006,982,411.00
5360	DEPRECIACIÓN DE PROPIEDADES, PLANTA Y EQUIPO	1,006,982,411.00
54	TRANSFERENCIAS Y SUBVENCIONES	2,685,053,321.00
5423	OTRAS TRANSFERENCIAS	2,638,419,696.00
5424	SUBVENCIONES	46,633,625.00
55	GASTO PÚBLICO SOCIAL	21,107,015,287.66
5501	EDUCACIÓN	289,507,788.00
5502	SALUD	16,782,162,559.50
5505	RECREACIÓN Y DEPORTE	925,016,216.00
5506	CULTURA	979,320,242.00
5507	DESARROLLO COMUNITARIO Y BIENESTAR SOCIAL	1,642,131,992.00
5550	SUBSIDIOS ASIGNADOS	488,876,490.06
57	OPERACIONES INTERINSTITUCIONALES	6,284,382.00
5722	OPERACIONES SIN FLUJO DE EFECTIVO	6,284,382.00
58	OTROS GASTOS	2,351,598,041.40
5802	COMISIONES	80,524,644.36
5804	FINANCIEROS	1,475,747,411.73
5890	GASTOS DIVERSOS	875,225,985.31
	EXCEDENTE DEL EJERCICIO	11,964,452,024.11


MAURICIO CANO CARMONA
ALCALDE


FREDY DE JESUS VELEZ SANCHEZ
SECRETARIO DE HACIENDA


JULIETH RIOS ZAPATA

TP 185600-T